




Приложение 6


Кофе <i>*Эспрессо для напитков готовит волонтер</i>	<ul style="list-style-type: none"> Айс-кофе Чёрные ягоды в молоке Цитрусовый айс-кофе Лимонный тарт с миндалём
Чай	<ul style="list-style-type: none"> Холодный чай с фейхоа Холодный чай с десертом Пряный яблочный айс-ти


Технологические карты


Название напитка: Айс-кофе Чёрные ягоды в молоке			
Украшения: Маршмеллоу и ягода ежевики			
	Наименование продуктов	Мл	Др
	Сироп Pinch&Drop «Чёрная смородина»	10	
	Сироп Pinch&Drop «Ежевика»	10	
	Эспрессо	30	
	Молоко		Долив
	Кусковой лед		
	Приготовление:		
Предварительно сварить порцию эспрессо; в бокал добавить кусковой лёд; последовательно все ингредиенты выложить слоями в бокал (сиропы, молоко и эспрессо); украсить.			

Название напитка: Лимонный тарт с миндалём			
Украшения: Лимонные мармеладки			
	Наименование продуктов	Мл	Др
	Сироп Pinch&Drop «Лимонный тарт»	20	
	Сироп Pinch&Drop «Миндаль»	20	
	Эспрессо	30	
	Молоко		Долив
	Кусковой лед		
	Приготовление:		
Предварительно сварить эспрессо; все ингредиенты поместить в бокал со льдом; украсить.			

Название напитка: Цитрусовый айс-кофе			
Украшения: Грейпфрут, тимьян и трубочка			
	Наименование продуктов	Мл	Др
	Сироп Pinch&Drop «Мандарин»	10	
	Сироп Pinch&Drop «Лимонный тарт»	10	
	Эспрессо	30	
	Тоник		Долив
	Кусковой лед		
	Приготовление: Предварительно сварить эспрессо; поместить кусковой лёд в бокал; последовательно выложить все ингредиенты слоями в бокал (сиропы, тоник и эспрессо); украсить.		

Название напитка: Холодный чай с десертом			
Украшения: Слайс фейхоа, тимьян и трубочка			
	Наименование продуктов	Мл	Др
	Сироп Pinch&Drop «Лимонный тарт»	20	
	Сироп Pinch&Drop «Маракуйя»	20	
	<u>Pinch&Drop «Концентрированный сок лайма» или свежавыжатый</u>	10	
	Черный чай (готовый)		Долив
	Кусковой лед		
	Приготовление: В охлаждённый бокал со льдом, влить сиропы, добавить чай и украсить.		

Название напитка: Холодный чай с фейхоа			
Украшения: Слайс фейхоа, мята и трубочка			
	Наименование продуктов	Мл	Др
	Сироп Pinch&Drop «Фейхоа»	10	
	Pinch&Drop «Концентрированный сок лайма» или свежавыжатый	20	
	Сироп Pinch&Drop «Бразильский лайм»	20	
	Лайм (слайс)		2 шт
	Зелёный чай (готовый)		Долив
	Кусковой лед		
	Приготовление:		
	В охлаждённый бокал: добавить лайм, насыпать лед, влить сиропы, добавить чай, хорошо перемешать и украсить.		

Название напитка: Пряный яблочный айс-ти			
Украшения: -			
	Наименование продуктов	Мл	Др
	Сироп Pinch&Drop «Яблочный пирог»	30	
	Сироп Pinch&Drop «Лимонный тарт»	10	
	Pinch&Drop «Концентрированный лимонный сок» или свежавыжатый	15	
	Лимон (слайс)		2 шт
	Яблоко (ломтик)		3 шт
	Корица (палочка)		1 шт
	Чёрный чай (готовый)		Долив
	Кусковой лед		
	Приготовление:		
	В охлаждённый бокал добавить фрукты и корицу, добавить лед, влить сиропы, добавить чай, хорошо перемешать		